


Fil opbygning


 Lag der illustrerer de visuelle områder efter samling.

 Lag der illustrerer den færdige 3D plakat.

 Through Cut Lag vi benytter til skæring.

 Half cut Lag vi benytter til skæring.

 Ikke synlig flade efter samling.

 Lag med print (Grafik, billeder & Tekst) inklusiv bleed til renskning.

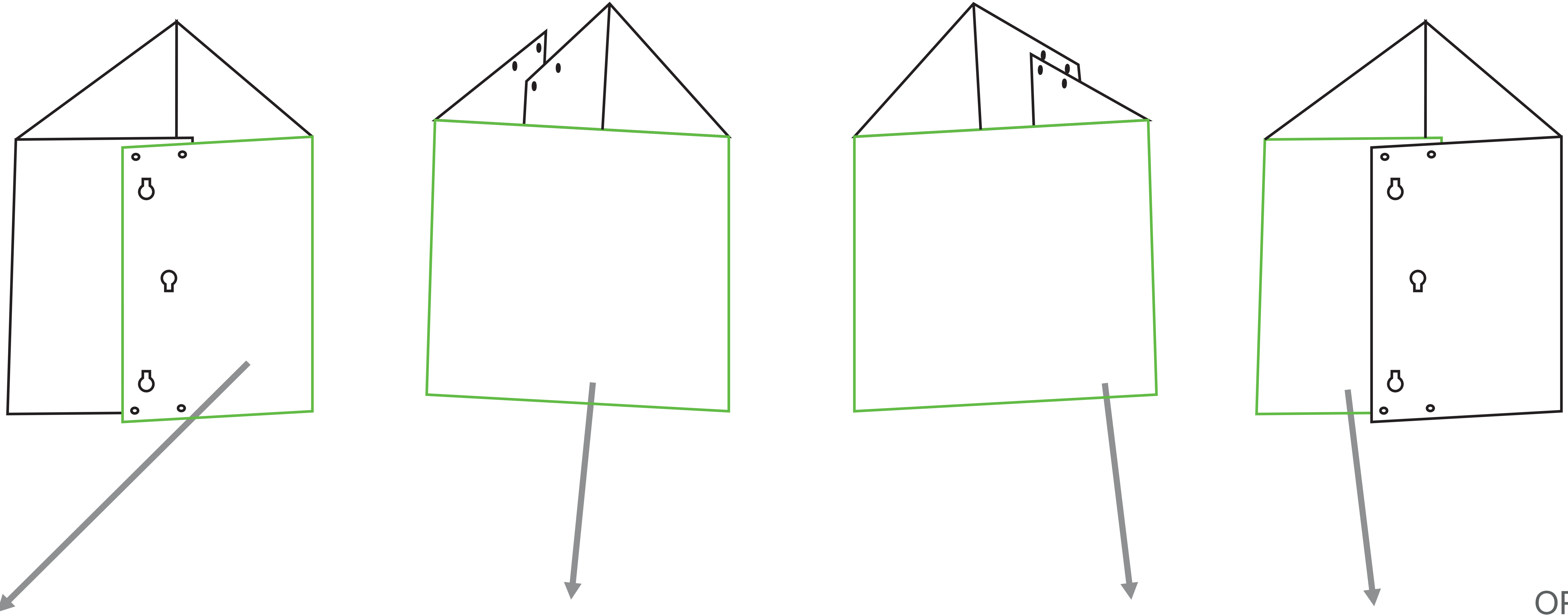
Det er **vigtigt** at lagene bibeholdes. Da vores arbejdsproces kræver alle lag. Der må ikke ændres på rækkefølge eller navn på lagene.

Benyttes illustrator, skal der være sat flueben ved:

Create Acrobat Layers from Top-Level Layers.

- Al grafik skal ligge i grafik laget
- Farver laves i cmyk
- Alt tekst skal være som kurver ikke skrifttype.
- Opløsning på billeder bør være minimum 150dpi
- Benyt ICC profil FOGRA39
- Fil skal sendes som PDF.

Grafisk assistance/filopbygning kan tilkøbes.



OP↑

OP↑

